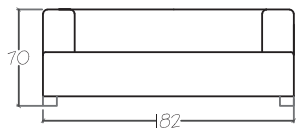
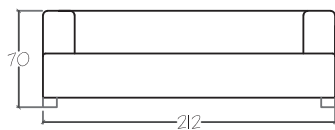
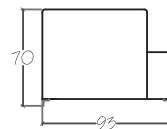




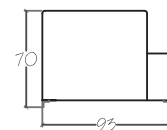
MEDIDAS DISPONIBLES



DOS PLAZAS



TRES PLAZAS



CARACTERISTICAS TECNICAS

- ▶ ARMAZON
Estructura de pino macizo y aglomerado
- ▶ PIES
Metálico
- ▶ ALMOHADONES ASIENTOS
Espuma de 30Kg
- ▶ ALMOHADONES RESPALDO
Espuma de poliuretano, densidad 20 Kg
- ▶ CUADRANTES
50% Pluma - 50% Fibra

ACABADOS DISPONIBLES

TEXTILES



PIEL SINTETICA

